

NOTA DE FECHAS

Mediante la presente, les informamos de las fechas de interés para los licitadores a efectos de tramitación de la presente licitación:

- **VISITAS A LAS INSTALACIONES DE FREMAP:**

No aplica.

- **MUESTRAS:**

Se recuerda al licitador, que **para la valoración de los criterios no cuantificables mediante la mera aplicación de fórmulas, se deberá presentar en formato digital (USB –preferible-, CD, DVD) un vídeo del equipo ofertado. Dicha muestra deberá ser entregada en la franja horaria de 09:00 a 14:00 horas en las Oficinas de la Sede Social de FREMAP –a la atención del Área de Compras Contratación- en la Carretera de Pozuelo nº 61, C.P. 28222, Majadahonda, Madrid, en el plazo de 2 días hábiles a contar desde la fecha de apertura del sobre correspondiente a los criterios no cuantificables mediante la mera aplicación de fórmulas.**

- **ACTOS PÚBLICOS DE APERTURA:**

Las fechas y horas de los actos de apertura son las que se detallan a continuación:

CRITERIOS NO CUANTIFICABLES MEDIANTE LA MERA APLICACIÓN DE FÓRMULAS

19/04/2021, a las 12:30.

OFERTA ECONÓMICA Y CRITERIOS CUANTIFICABLES MEDIANTE LA MERA APLICACIÓN DE FÓRMULAS

12/05/2021, a las 12:00.

Se informa a los licitadores que la apertura de las proposiciones será electrónica, por lo que no es preciso realizar actos públicos de apertura según la normativa vigente.

No obstante, y en aras a la transparencia, FREMAP realizará los ACTOS PÚBLICOS DE APERTURA ON LINE A TRAVÉS DE SKYPE a los que podrán asistir los licitadores o cualquier interesado en el procedimiento, **no siendo posible la presencia física a dichos actos.**

Las instrucciones para asistir de forma telemática se reflejan a continuación, si bien, los licitadores deben conocer que la duración de los mismos y la calidad de la conexión estará condicionada por aspectos técnicos tales como: el tamaño de las ofertas, el número de licitadores, el número de lotes, el volumen de documentos adjuntos, etc.

Nota: Las instrucciones detalladas a continuación están también disponibles en el Perfil de Contratante de la Mutua

<https://contrataciondelestado.es/wps/poc?uri=deeplink%3AperfilContratante&idBp=Rs4EFuSeMgl%3D>

en la pestaña de Documentos.

También se accede a dicha pestaña entrando a la web de la Plataforma de Contratación del Estado (<https://contrataciondelestado.es>), pulsando en "Perfil contratante" e indicando en Nombre O. Contratación la palabra FREMAP. Tras pulsar el botón Buscar y seleccionar Director Gerente de FREMAP > pestaña Documentos.

En dichos actos se procederá primero a la lectura del correspondiente acta del mismo y posteriormente, a la apertura electrónica mencionada.

INSTRUCCIONES DE ACCESO PARA LOS ASISTENTES:

Llegadas las fechas y horas de los actos correspondientes, los interesados en asistir virtualmente a la apertura se conectarán por Skype a una reunión convocada al efecto a través del siguiente enlace: [Unirse a la reunión de Skype](#).








También existe la posibilidad de unirse por teléfono:

Número: 917322765

Id. de conferencia: 1783561

Las opciones de conexión diferirán del dispositivo elegido por el asistente virtual, explicándose a continuación las mismas:

NOTA: Dependiendo del dispositivo que tenga, los mensajes que van apareciendo pueden variar, pero en general, aparecerán mensajes parecidos a los que se muestran a continuación:

Desde Windows	Si tienes Android	Si tienes IOS
<ul style="list-style-type: none"> - Pinchar en el enlace que encontraras arriba "Unirse a reunión de Skype" para instalar Skype (web) - Pulsar la opción de "Instalar aplicación reuniones skype (web) - Dependiendo del Windows y del navegador aparecerán diferentes mensajes ("Guardar archivo y ejecutar, "Abrir url:sfb...")  <ul style="list-style-type: none"> - Una vez instalado, volver a pinchar en el enlace de arriba de "Unirse a reunión de Skype" - Abrir enlace y escribir un nombre de usuario y dar a unirse - Ya estás dentro de la reunión (esperar a que el organizador te agregue a la reunión) 	<ul style="list-style-type: none"> - Descargar aplicación desde Play Store - Pinchar en el enlace que encontrarás arriba "Unirse a reunión de Skype" - Permitir abrir la página en Skype empresarial y aceptar mensajes de novedades  <ul style="list-style-type: none"> - Aceptar el resto de mensajes (incluidos los de acceso a micrófono)  <ul style="list-style-type: none"> - Aceptar términos de uso  - Unirse como invitado - Escribir un nombre de usuario y dar a siguiente - Ya estás dentro de la reunión (esperar que el organizador te agregue a la reunión) 	<ul style="list-style-type: none"> - Descargar aplicación desde Apple Store - Pinchar en el enlace que encontrarás arriba "Unirse a reunión de Skype" (a veces el enlace aparece con una "url o dirección web" visible, pinchar igualmente)   <ul style="list-style-type: none"> - Aceptar mensajes de acceso a micrófonos, etc... - Unirse como invitado  <ul style="list-style-type: none"> - Escribir un nombre de usuario y dar a siguiente - Ya estás dentro de la reunión (esperar que el organizador te agregue a la reunión)

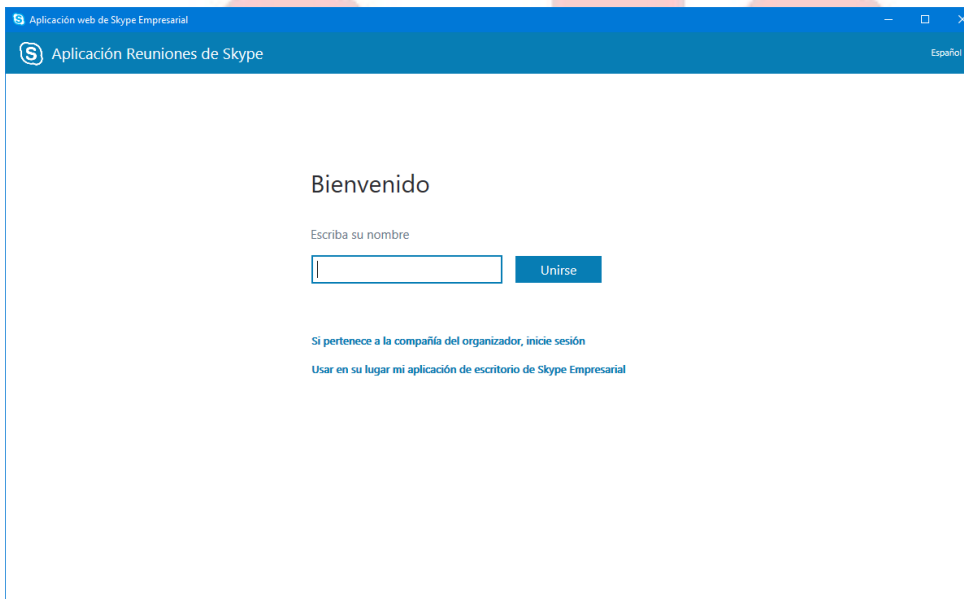
(Para una mejor visualización de este contenido, puede acceder al siguiente enlace: <https://www.fremap.es/Images/D5F63D1B.PNG>).

Las ventanas y pasos a seguir en Windows son las siguientes:

1. UNIRSE A LA REUNIÓN:



2. IDENTIFICARSE:



En el nombre de usuario (con un máximo de 160 caracteres), el asistente indicará preferentemente:

- Un nombre.
- El licitador/organismo al que representa.

Por ejemplo: *Nombre (Empresa)*

En cumplimiento de la normativa de Protección de Datos ponemos en su conocimiento que:

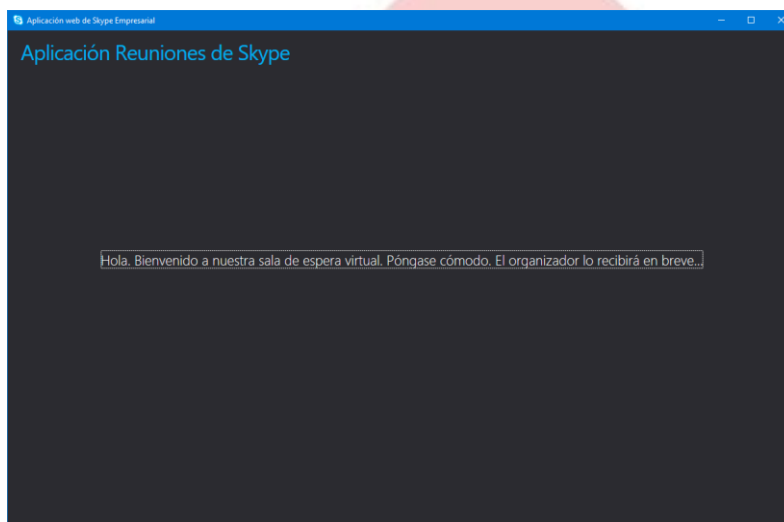
Que el Responsable del Tratamiento de sus datos de identificación es FREMAP Mutua Colaboradora con la Seguridad Social Nº 61.

Que la finalidad del tratamiento de sus datos de identificación es poder identificarle dentro de la reunión virtual por si tiene alguna pregunta. Estos datos de identificación que registre podrán verse por todos los asistentes al tratarse de un acto público, pero no se almacenarán ni emplearán por FREMAP para otros fines.

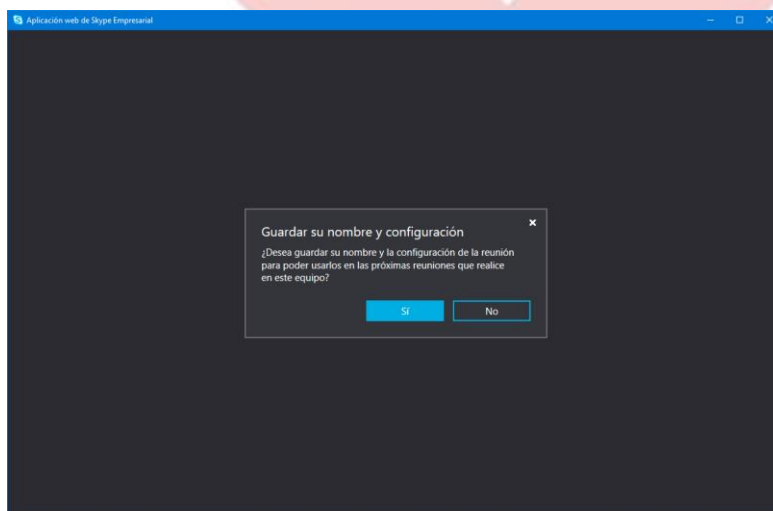
Asimismo, le informamos que FREMAP no realizará grabación de la imagen o voz de los licitadores que asistan a los actos públicos de apertura online.

Puede consultar la política de protección de datos de FREMAP en el siguiente enlace [Política de Protección de Datos](#).

3. ACCEDER A LA SALA DE ESPERA VIRTUAL PREVIA A LA CELEBRACIÓN DEL ACTO:



4. FINALIZACIÓN DEL ACTO:



Se podrá guardar el nombre de usuario y la configuración de acceso a la reunión en el equipo en el que se esté trabajando, de cara a la siguiente reunión.

A continuación, se reflejan unas **REGLAS DE COMUNICACIÓN BÁSICAS** para las reuniones on line que les rogamos se sigan por todos los asistentes:



- Acceder con el micrófono cerrado, de cara a evitar molestias o conversaciones que se solapen con la reunión. Como invitados a la reunión, por defecto entrarán silenciados a la reunión.
- Los moderadores le pueden silenciar si es preciso.



- Emplear el chat para comunicar los aspectos relevantes.
- Pedir la palabra a través del chat para intervenir; el moderador se la otorgará en la parte de ruegos y preguntas o bien, si es preciso, en ese mismo momento.
- Confeccionar una lista de temas a tratar para agilizar sus intervenciones, tratando de realizar preguntas precisas en la parte de ruegos y preguntas que está planificada para después de la apertura electrónica.



- Si se da una mala conexión, puede que se interrumpa un momento la visualización del vídeo.
- Le rogamos mantenga la máxima atención al acto ON LINE, fomentando un comportamiento respetuoso con el resto de asistentes y con los aspectos característicos de la tecnología.